

Point de situation chiffré COVID-19

Situation aux Hospices Civils de Lyon en date du 2 mars 2021

Nombre de patients Covid+ hospitalisés aux HCL et sur le territoire au 2 mars

2 mars 2021 - 11h00	HC	SSR	REA	Total
Total HCL	183	83	79	345
Territoire hors HCL	419	144	53	616
Total territoire	602	227	132	961

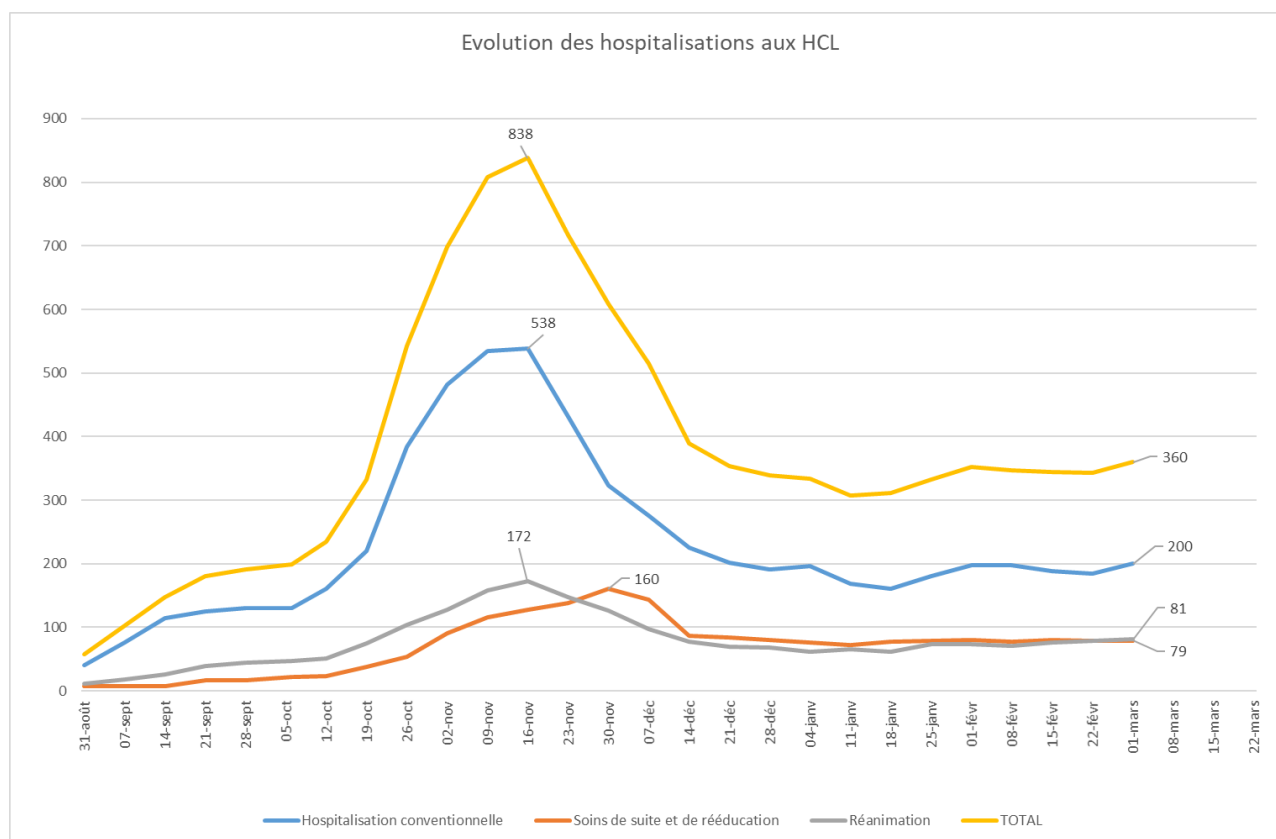
**Le territoire correspond aux établissements du Rhône + CH Bourgoin + CH Vienne*

HC = hospitalisation conventionnelle

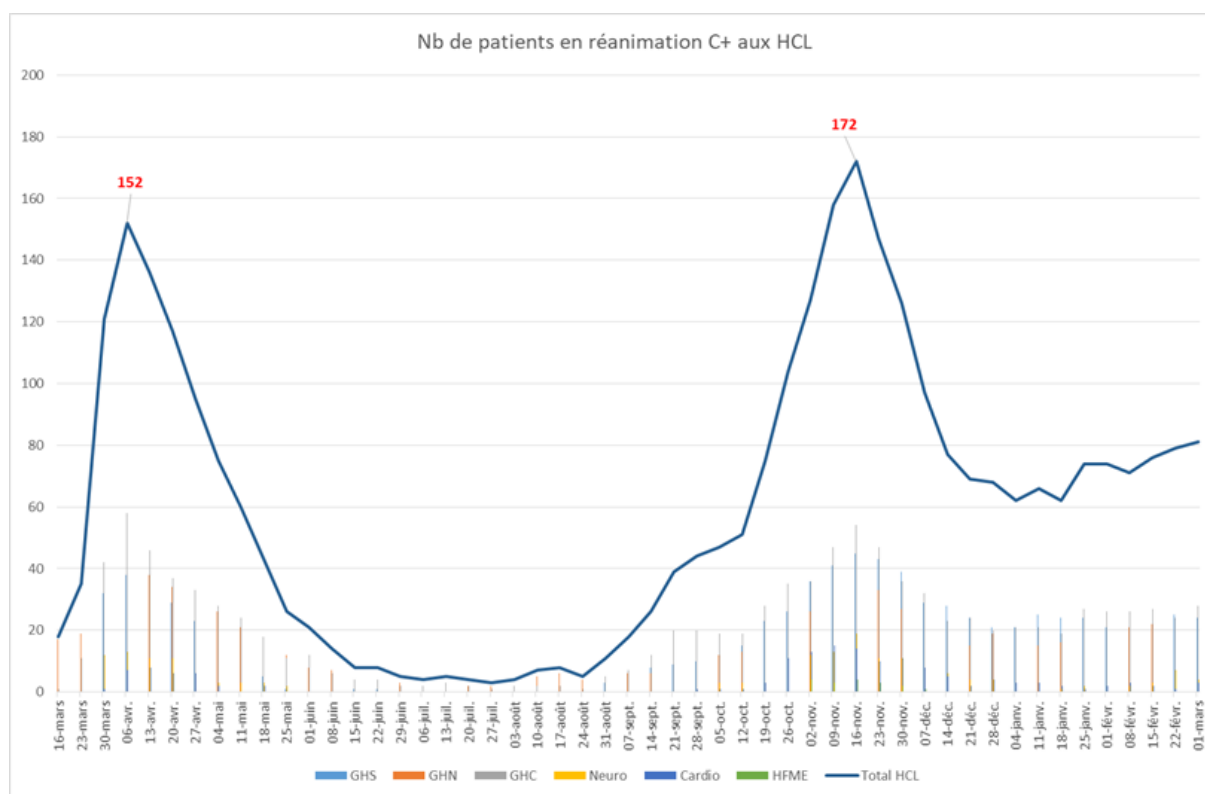
SSR = soins de suite et réadaptation

REA = réanimation

Nombre de patients Covid + hospitalisés aux HCL depuis le 31.08



Evolution du nombre de patients Covid+ hospitalisés en réanimation depuis le 16.03



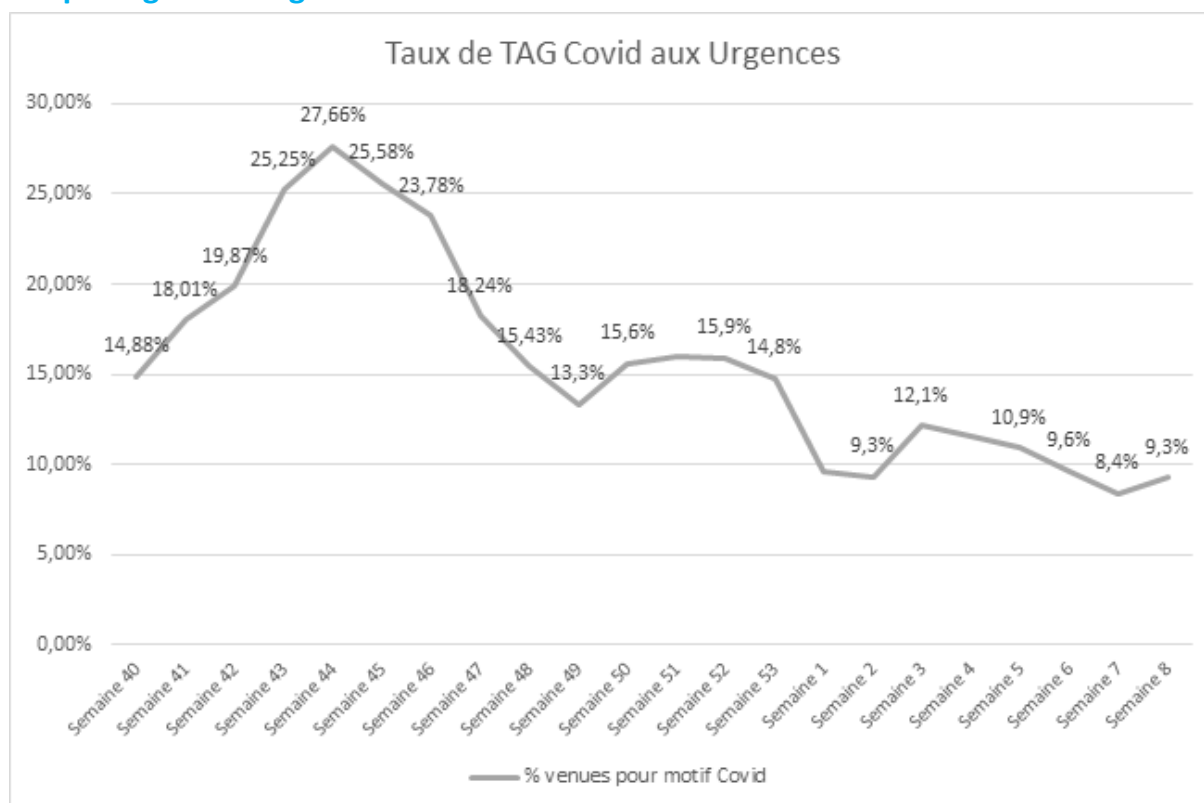
Taux d'occupation en réanimation aux Hospices Civils de Lyon au 2 mars

Le taux d'occupation est calculé sur la base de **178 lits de réanimation installés ce jour** (vs 180 semaine 7 ; 139 en base initiale).

→ Le taux d'occupation global des réanimations des HCL est de **96,1%**.

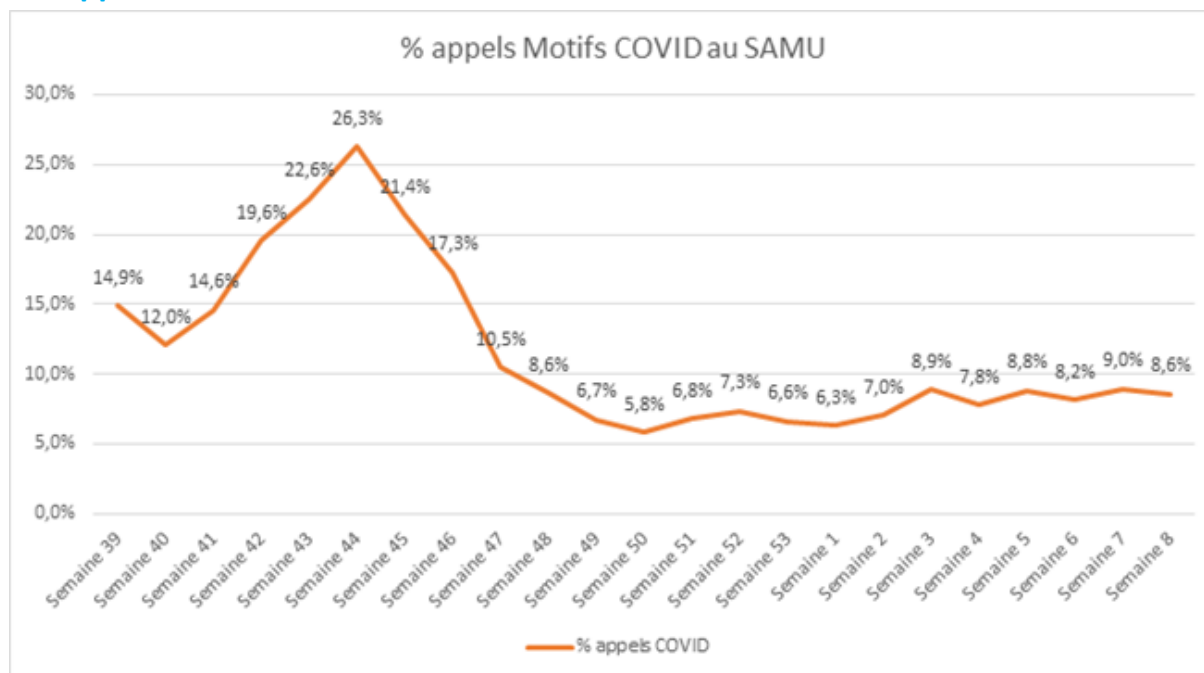
→ A ce jour, **46,2%** des patients présents en réanimation sont Covid+.

Les passages aux urgences



→ Au cours de la semaine 8, 9,3% des passages aux urgences adultes étaient en lien avec la Covid-19 ; vs 8,4% sur la semaine 7.

Les appels au SAMU



→ Au cours de la semaine 8, 8,6% des appels au Samu étaient en lien avec la Covid-19 ; vs 9% sur la semaine 7.

L'activité de dépistage

Activité de dépistage semaine 8 (lundi > dimanche compris)	Par comparaison, semaine 7	
Nombre total de tests (population + professionnels HCL)	5 941	5 565
Nombre de positifs	492	445
Taux de positivité	8,3%	8%
Dont professionnels HCL (nombre de tests)	366	411
Dont professionnels HCL (nombre de positifs)	24	22
Taux de positivité professionnels HCL	6,6%	5,4%