




- Le caractère de l'examen : urgent , hors-seuil , non conforme .

Il est possible de faire

- un tri croissant/décroissant en cliquant sur les entêtes de colonne
- de faire un regroupement en glissant l'entête d'une colonne vers la zone

Faites glisser un en-tête de colonne et déposer ici pour grouper par cette colonne.

Consultation d'un compte rendu

- Un clic sur l'icône  permet de consulter le CR d'examen

Résultats détaillés

TCHIO Biloute 01/01/1956 IPP :

Dossier : 0160680337

Prélevé le : 01/04/2016 15:29 Réceptionné le : 01/04/2016 15:29

Édité le : 01/04/2016 15:46 Intégré le : 02/05/2016 12:39

34417 - BIOCHIMIE GENERALE PLATEAU

Afficher le fichier (nouvelle fenêtre)

LABORATOIRE de BIOLOGIE MEDICALE MULTI SITES du CHU de LYON
GHE - Centre de Biologie et Pathologie Est
Biochimie et Biologie moléculaire
Hospices Civils de Lyon
59, boulevard Pinel - 69677 BRON CEDEX

TCHIO Biloute

Né(e) : TCHIO
DDN : 01/01/1956 SEXE : Homme
N° venin : E458721321

DEMANDE N° 0160680335
Ref. ext. : 458721321
Présent le : 01/04/2016 15:28
Reçu le : 01/04/2016 15:28

Centre HOSPITALIER DE VALENCE
LABORATOIRE DE BIOLOGIE MEDICALE
179 BOULEVARD MARECHAL JUNIEN
26953 VALENCE CEDEX 09
FRANCE

Médecin : Dr TESTEUR MEDECIN , 20 Adresse 1 69007 LYON 07

Biochimie Plateau 24/24

PTPP : 31 31 31 - 32 32 32 - 33 33 33 - 34 34 34 - 35 35 35

Fermer

Filtrer / rechercher les comptes rendus

Une zone de recherche permet de filtrer/rechercher les comptes rendus d'examen au travers de la liste des CR.

Site: CH Valence UF dem: Toutes depuis: 200 jour(s) N° de demande/N° de labo IPP / Nom du patient

Type résultat: Tous Caractère: Aucun Statut: Tous

- Filtre par établissement (et UF de prescription)

Site: CH Valence UF dem: Toutes

Sélectionnez un site


CH Valence type résultat: Tous


CH Villefranche sur Saône


Etablissement TEST grouper par cette colonne.

- Filtre par type de résultat (Résultats non lus par moi, non lus).
- Antériorité des comptes rendus depuis: 200 jour(s)
- Caractère des résultats

Caractère: Aucun

Urgent 

Hors-Seuil 

Non Conforme 

- Statut des résultats

Statut: Tous

Tous

Reçu

Partiel


Final

Final corrigé

Indéfini

- Recherche par numéro de demande et/ou labo
- Recherche par nom de patient et/ou IPP


N° de demande/N° de labo IPP / Nom du patient

→ Pour lancer la recherche cliquer sur 

Besoin d'aide ?

En cas de difficulté ou pour toute question / remarque :

 support_medico_technique@chu-lyon.fr

 Le manuel utilisateur accessible sur le portail via le menu « Aide »

Portail de Biologie - Hybrid

GUIDE DE DEMARRAGE RAPIDE




Connexion

- Lancer votre navigateur internet (GoogleChrome ou Internet Explorer 11+)



- Dans la barre de navigation saisir l'adresse du portail de biologie puis valider. La page d'accueil du portail de biologie apparait.



- Dans l'encart « Identification » saisir votre identifiant utilisateur et votre mot de passe puis cliquer sur la flèche verte

IDENTIFICATION

>

- ⚠ A noter : vos identifiants vous ont été fournis par vos référents, ils seront les mêmes à chaque connexion.

Code à usage unique

- Après votre authentification, il faudra choisir le mode de réception de votre code à usage unique via SMS ou Email en cliquant sur l'une des 2 icônes.

VERIFICATION

RECEVOIR VOTRE CODE PAR :

SMS au [numéro]

EMAIL à [adresse]@lyon.fr

- ⚠ A noter : le mode réception du code à usage unique dépend des informations qui ont été fournies lors de la création de vos identifiants.

- Saisir le code à usage unique reçu par email ou SMS puis cliquer sur la flèche verte

VERIFICATION

>
X

- Vous accédez alors à l'écran principal du portail de biologie

Paramétrage première connexion

- Lors de votre première connexion, il faudra définir le contexte dans lequel vous allez travailler dans le menu « Paramétrage », choisir « Paramétrage général »



- Dans le première onglet « Mes CR », choisir votre établissement et cliquer sur +

- ⚠ A noter : pour choisir votre établissement par défaut cliquer sur *

- Dans le deuxième onglet « Mes UF », choisir vos/votre unité(s) fonctionnelle(s) et cliquer +

Liste des comptes rendus

Faites glisser un en-tête de colonne et déposer ici pour grouper par cette colonne.

Nom / Prénom / Date de Naissance	UF analytique	N° de demande	N° de labo	Prélevé le	Reçue le	Intégrée le	Statut	Résultat
DUPONT Jean 12/01/1985	34403 - BM BACTERIOLOGIE	Inconnu	GL2011200	03/01/2016 08:00	03/01/2016 14:50	04/02/2016	Final	
ROKAN LE VAILLANT Zakaria 09/09/1984	34402 - BM HISTOLOGIE R D	Inconnu	GL2011299	26/05/2015 08:00	26/05/2015 08:00	07/12/2015 11:32	Final	
AKYDZI Madelonne Marie 20/03/1974	34404 - BM CENTRE DE REFERENCE BACTERIO	Inconnu	GL2011275	26/12/2014 08:00	26/12/2014 11:32	07/12/2015 11:32	Final	
THEYERAKASIM Polina 12/06/1985	34403 - BM BACTERIOLOGIE	Inconnu	GL2011200	03/01/2015 08:00	03/01/2015 11:32	07/12/2015 11:32	Final	

La liste se compose de plusieurs colonnes :

- Nom/Prénom/Date de naissance du patient/Sexe en fonction de la couleur
- L'unité fonctionnelle de réalisation de l'analyse
- Le numéro de la demande et numéro interne du laboratoire
- La date de prélèvement et de réception de l'échantillon
- La date d'intégration du compte rendu sur le portail de biologie
- Le statut de l'examen